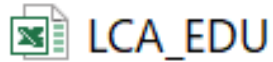


VBA エラー 75 「パス名が無効です。」 解決法

①LCA EDUフォルダーの中の以下のエクセルファイルを右クリック



②プルダウンメニューから「プロパティ」をクリック

③プロパティの読み取り専用チェック解除し、プロパティを閉じる

④ エクセルを閉じて、ソフトを起動

ファイルの種類: Microsoft Excel ワークシート (.xlsx)

プログラム: Excel 2016 変更(C)...

場所: C:¥Users¥Shunichi HIENUKI¥Documents

サイズ: 33.6 KB (34,453 バイト)

ディスク上のサイズ: 36.0 KB (36,864 バイト)

作成日時: 2019年4月21日、9:20:00

更新日時: 2019年4月21日、9:20:00

アクセス日時: 2022年8月15日

属性: 読み取り専用(R) 隠しファイル(H) 詳細設定(D)...

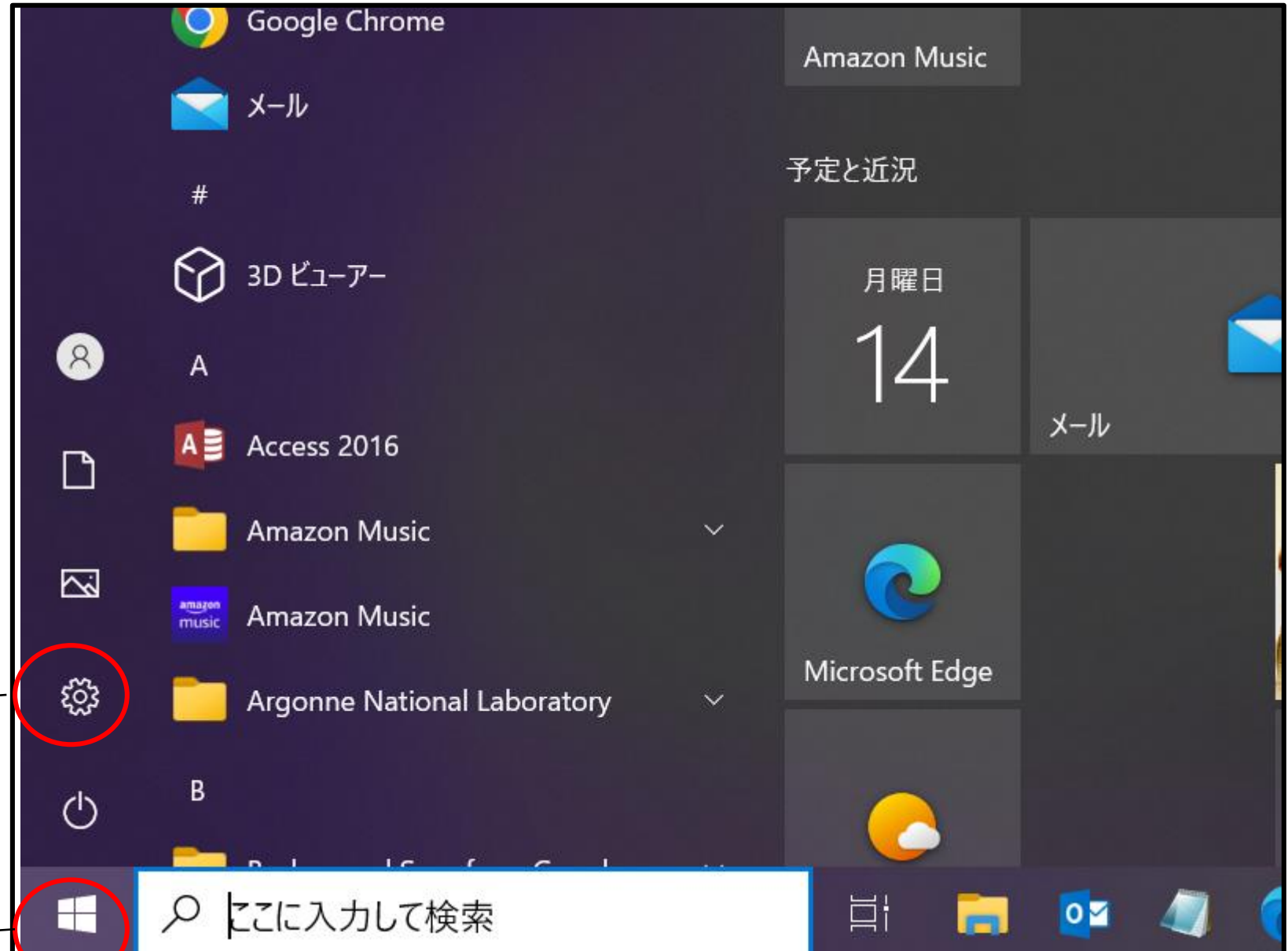
セキュリティ: このファイルは他のコンピューターから取得したものです。このコンピューターを保護するため、このファイルへのアクセスはブロックされる可能性があります。 許可する(K)

③タブ「全般」で、ここに✓が入っていたら、クリックしてチェックをはずす

読み取り専用 (R) のチェックをはずしても、ソフトが起動しない場合

属性: 読み取り専用(R)

次のページの方法でウィンドウズ
の設定を変更してみる



② 「設定」アイコン
をクリック

① スタートメニューをクリックして、ウィンドウズの「設定」アイコンを表示

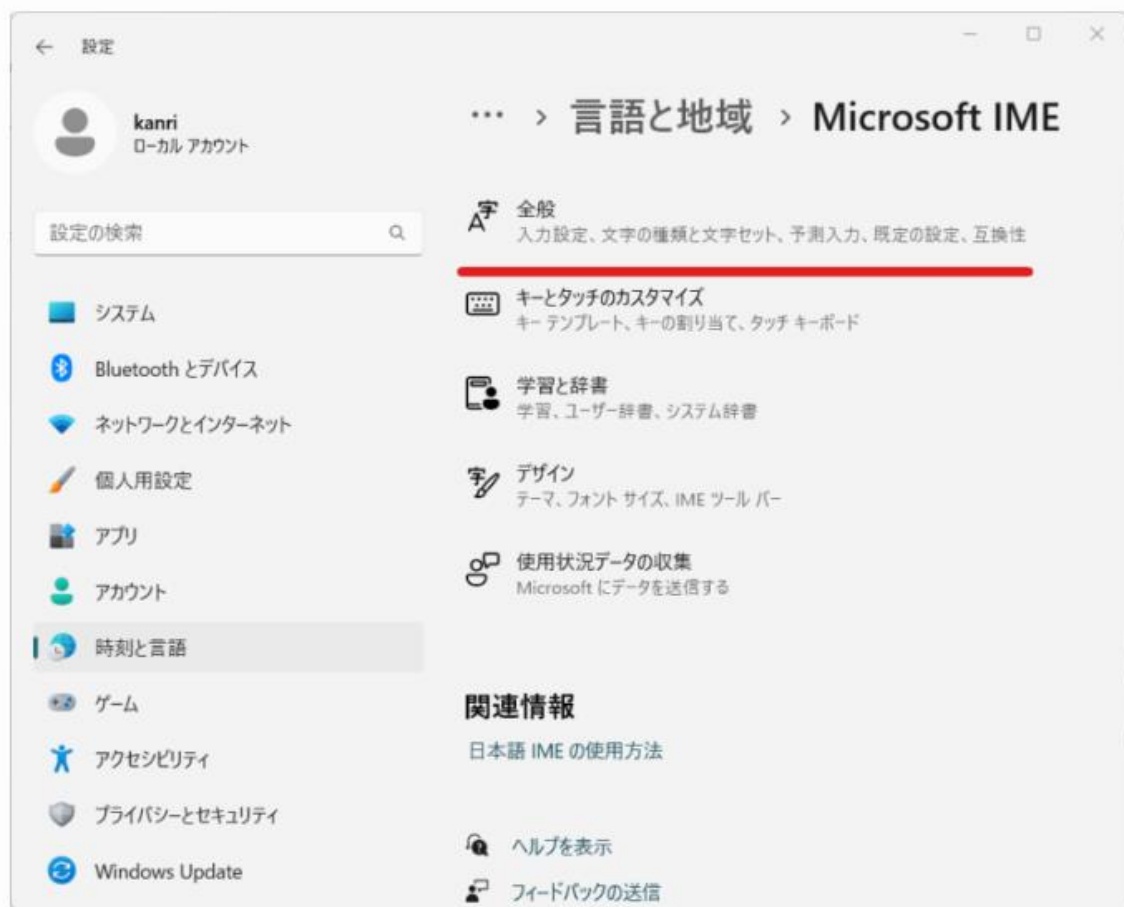
③ 「設定の検索」に
imeと入力





④ 「日本語IME設定」
をクリック

⑤ 「全般」 をクリック



⑥ 「以前のバージョンのMicrosoft IMEを使う」 をオンにする



⑦ ソフト使用後は、再度①から⑥までの操作を行い、⑥で「以前のバージョンのMicrosoft IMEを使う」をオフに戻してください。